



Лэндинг



На android

ПРОЕКТ – ONLINE ИНСТРУМЕНТ УПРАВЛЕНЧЕСКОГО УЧЕТА

Эффективное управление показателями бизнеса

ПРОБЛЕМЫ МАЛОГО И СРЕДНЕГО БИЗНЕСА

Низкая информационная
доступность экономических
показателей



Отсутствие online
инструмента



Ошибки при принятии
управленческих решений



О НАС

1000+

ВНЕДРЕНИЙ НА БАЗЕ 1С

РАЗРАБОТАНО:

- ✓ Мобильный продукт «Дартс калькулятор»;
- ✓ Версия под ТСД «Адресный склад»;
- ✓ Производственный блок «Сменносуточное задание»;
- ✓ Блок «Управление недвижимостью»;
- ✓ И многое другое



ЧЕЛЯБИНСКАЯ
ХУДОЖЕСТВЕННАЯ
ФАБРИКА *Брегет*

Ш открытое акционерное общество
ШУМИХИНСКИЙ ЗАВОД
подшипниковых игловолокон

СТРОЙБАЗА №1

**СТОМАТОЛОГИЧЕСКАЯ
ПРАКТИКА**

РИФТ
ОФИЦИАЛЬНЫЙ ДИСТРИБЬЮТОР

краны и компоненты
УРАЛКРАН
www.uralkran.ru

1С
1С-ФРАНЧАЙЗИНГ

КАНДИДАТ
1С ЦЕНТР-ERP

1С ЦЕНТР
КОМПЕТЕНЦИИ
ПО ТОРГОВЛЕ

1С ЦЕНТР
РЕАЛЬНОЙ
АВТОМАТИЗАЦИИ

1С ЦЕНТР
КОМПЕТЕНЦИИ
ПО МЕДИЦИНЕ

Официальный партнер
1С БИТРИКС

РОМКОР

**ЛЮКС
ВОДА**

Radisson BLU
HOTEL CHELYABINSK

НАША КОМАНДА



АРХИТЕКТОР

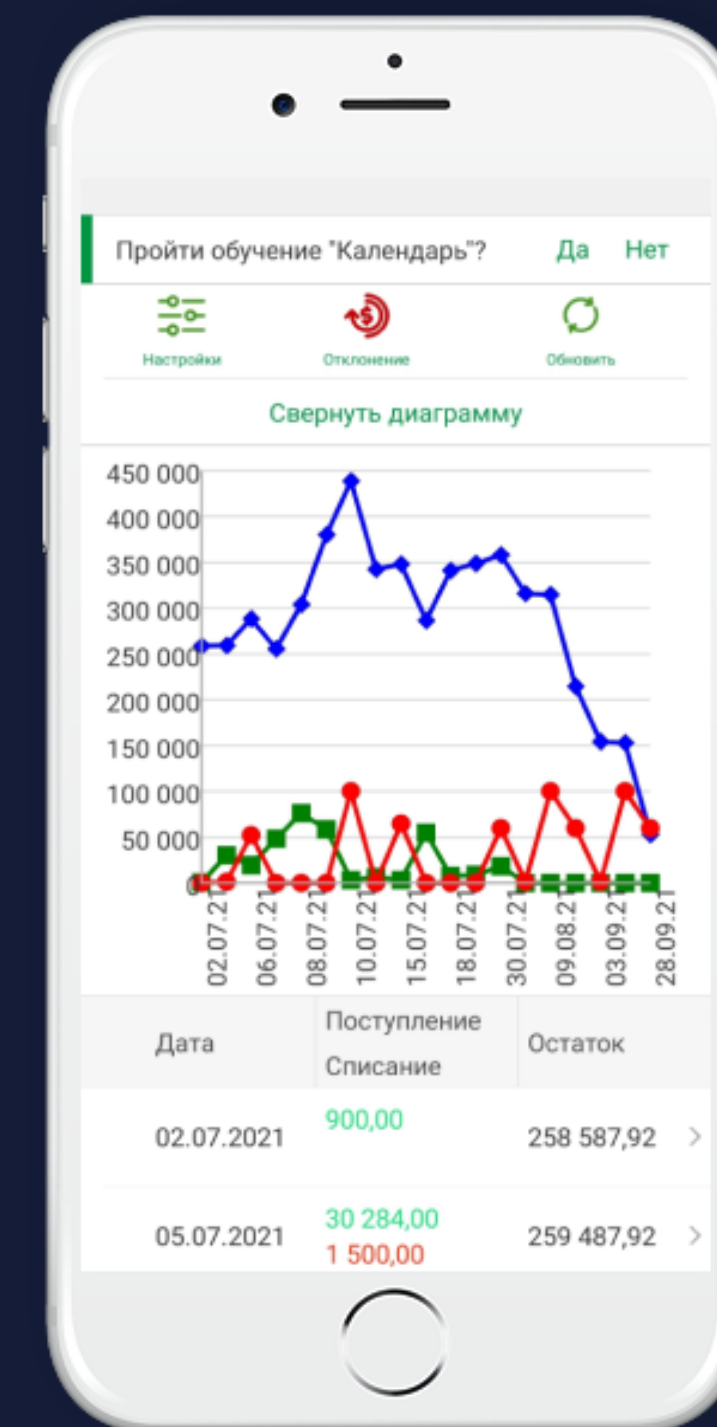
- ✔ Запущено на 1С:ERP более 20 предприятий с численностью более 2000 чел
- ✔ 25 лет опыт работы в 1С



МЕТОДОЛОГ

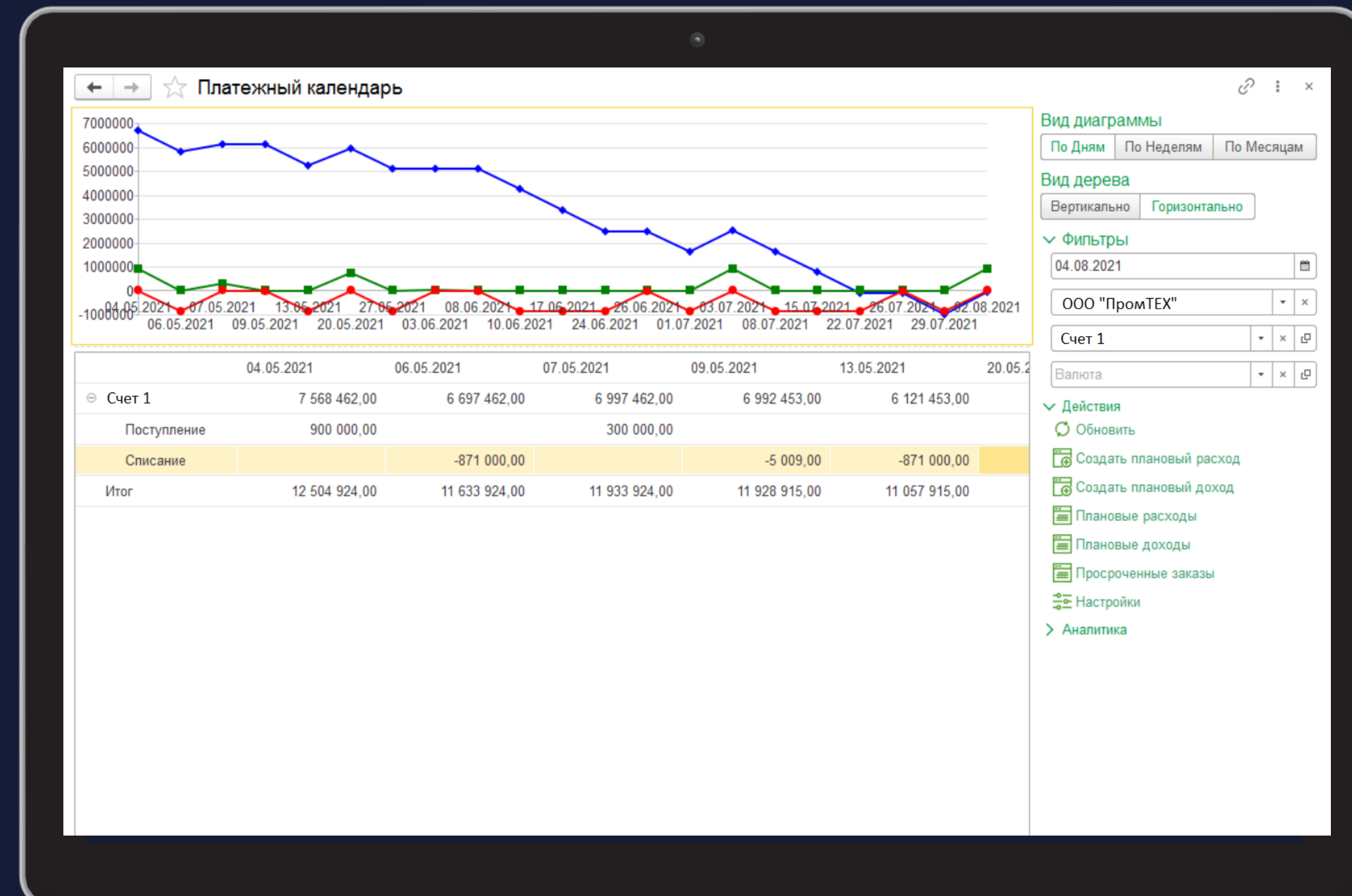
- ✔ 25-летний преподавательский стаж, кафедра «Финансовый менеджмент»
- ✔ Автор сертифицированных курсов 1С по бюджетированию и планированию
- ✔ Запуск 140+ предприятий различного масштаба на 1С

ТЕХНОЛОГИЯ РОСТА БИЗНЕСА



Легкий анализ данных для повышения
эффективности на базе платформы 1С

НАШ ПРОДУКТ СЕЙЧАС



Приложение для iOS и Android

У нас есть приложения для iOS и Android, а также очень удобная мобильная версия, чтобы вы могли пользоваться всем функционалом Adesk с любого устройства.

Загрузите в App Store

ДОСТУПНО В Google Play

ПЛАНИРОВАНИЕ ДЕНЕГ – РАСШИРЯЕМ ТИПОВОЙ ФУНКЦИОНАЛ 1С

ТИПОВОЙ ФУНКЦИОНАЛ 1С

ПОСТУПЛЕНИЕ ДЕНЕГ

Счет на оплату

Заказ покупателю

Реализация товаров
и услуг

РАСХОД ДЕНЕГ

Счет на оплату

Заказ поставщику

Поступление товаров
и услуг

РАСШИРЕННЫЙ ФУНКЦИОНАЛ



ПОСТУПЛЕНИЕ ДЕНЕГ

Плановые поступления

Абонентские платежи

Длительные договора
с постоянными платежами



РАСХОД ДЕНЕГ


Постоянные расходы

Кредиты, лизинг и т.д.

Длительные платежи по
договорам

ФОТ

ПОКАЗАТЕЛИ



УПРАВЛЕНЧЕСКИЙ ИЛИ БУХГАЛТЕРСКИЙ УЧЕТ В 1С



Продаж



Валовая
прибыль



Затраты



Доходы и
расходы



Денежные
средства

Ежедневный анализ

- Платежный календарь
- Анализ движения денег
- Дебиторская/кредиторская задолженности
- Анализ дня плановые поступления/расходы
- Плановые платежи по дням
- Утверждения заявок на оплату

Ежемесячные показатели

- Операционная прибыль
- Постоянные/ переменные затраты
- Ebitda
- Точка безубыточности (по категориям, общая)

Анализ + сравнение периодов

- Продажи по группам
- Выпуск продукции по группам
- Рентабельность
- Валовая прибыль/доходы Vs расходы



ДЛЯ КОГО

МОБИЛЬНОЕ ПРИЛОЖЕНИЕ

- ✔ Директор
- ✔ Финансовый директор
- ✔ Коммерческий директор
- ✔ Собственник

ПЛАТЕЖНЫЙ КАЛЕНДАРЬ

- ✔ Бухгалтер
- ✔ Финансовый директор
- ✔ Директор
- ✔ Руководитель отдела продаж

**АНАЛИЗ
СОСТОЯНИЯ
БИЗНЕСА**



**ДЛИННОЕ
ПЛАНИРОВАНИЕ
ДЕНЕГ**

КОНКУРЕНТЫ

	Длинный срок планирования	Лёгкость настройки	Мобильное приложение	Большой набор показателей	Данные из 1С
mDDS	+	+	+	+	+
Adesk	+	+	+	-	-
BOSS	-	+	+	-	+
UCONTO	-	+	+	-	+
БИТ:ФИНАНС	-	-	-	+	+
ТИПОВЫЕ РЕШЕНИЯ 1С	-	-	-	-	+

АНАЛИТИКА САЙТА ADESK.RU.

Посещаемость

Посетители

53.8K

≈ 1.8K в день

Просмотры

348K

≈ 11.6K в день

Примерная посещаемость за октябрь 2022.



АНАЛИЗ ЦЕЛЕВОЙ АУДИТОРИИ

Наша целевая аудитория на 1-й год:
Малые и средние:

- Производственные предприятия
- Предприятия оптовой торговли

1 500 000+

Количество клиентов
купивших 1С

100 000 +

Из них в отраслях ЦА

МОДЕЛЬ ПРОДАЖ

ЦЕНООБРАЗОВАНИЕ

	ВЕРСИЯ ДЛЯ ПК	ПК + 1 УСТРОЙСТВО	+ УСТРОЙСТВО
1 месяц	2 400,00 р.	3 500,00 р.	500,00 р.
2 месяц	3 500,00 р.	9 450,00 р.	1 350,00 р.
3 месяц	12 240,00 р.	17 850,00 р.	2 550,00 р.
4 месяц	23 040,00 р.	33 600,00 р.	4 800,00 р.



МОДЕЛЬ ПРОДВИЖЕНИЯ

Партнерская схема с партнерами 1С и бухгалтерскими компаниями



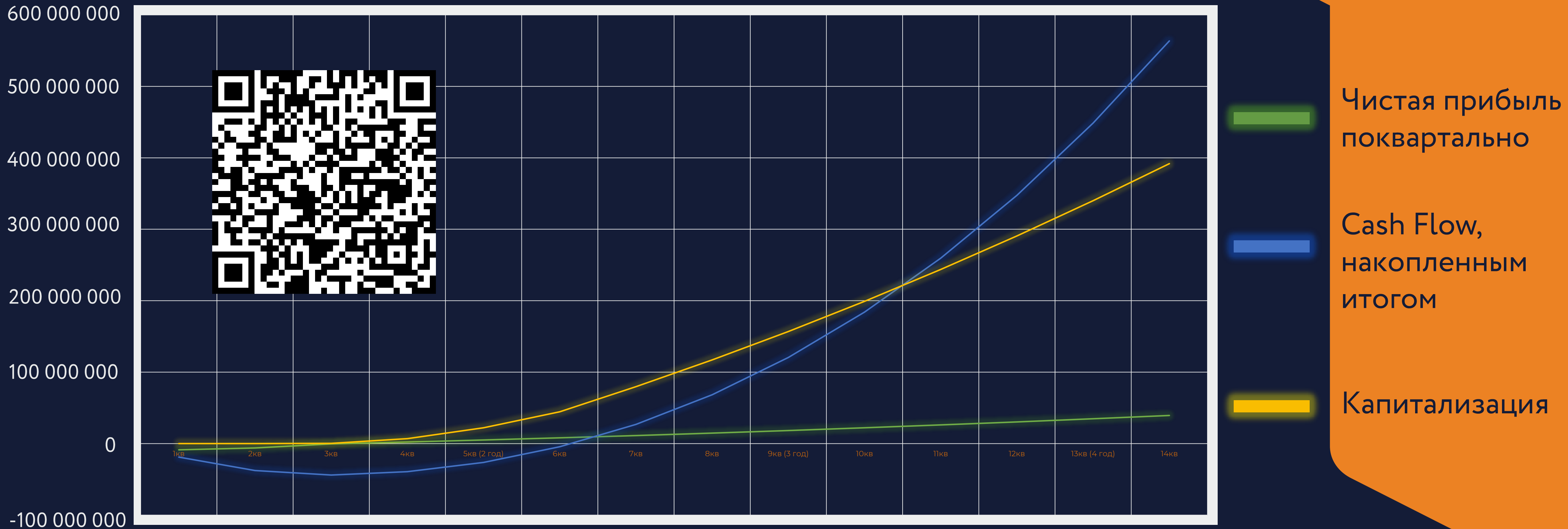
Бухгалтерских компаний более:

20 000

Партнеров 1С более:

6000

ФИНАНСОВАЯ МОДЕЛЬ



Капитализация
проекта за 3 года

384 млн. руб.



Окупаемость

22 мес.



Точка
безубыточности

9 мес.



Клиентов за
3 года

5000+

ДОРОЖНАЯ КАРТА

ПРОДАЖИ

200 000
руб/мес.

3 000 000
руб/мес.

12 000 000
руб/мес.

Уже сделано

6 месяцев

1 год

3 год

Платежный
календарь БЭК

Аналитические
показатели

Обучающие
материалы по бизнес
показателям

Искусственный
интеллект

Мобильное
приложение Android

Новый дизайн
приложения

Рекомендации по
управленческим
решениям на базе
текущих показателей

Аналитические
отчеты в мобильном
приложении

Маркетинговый план

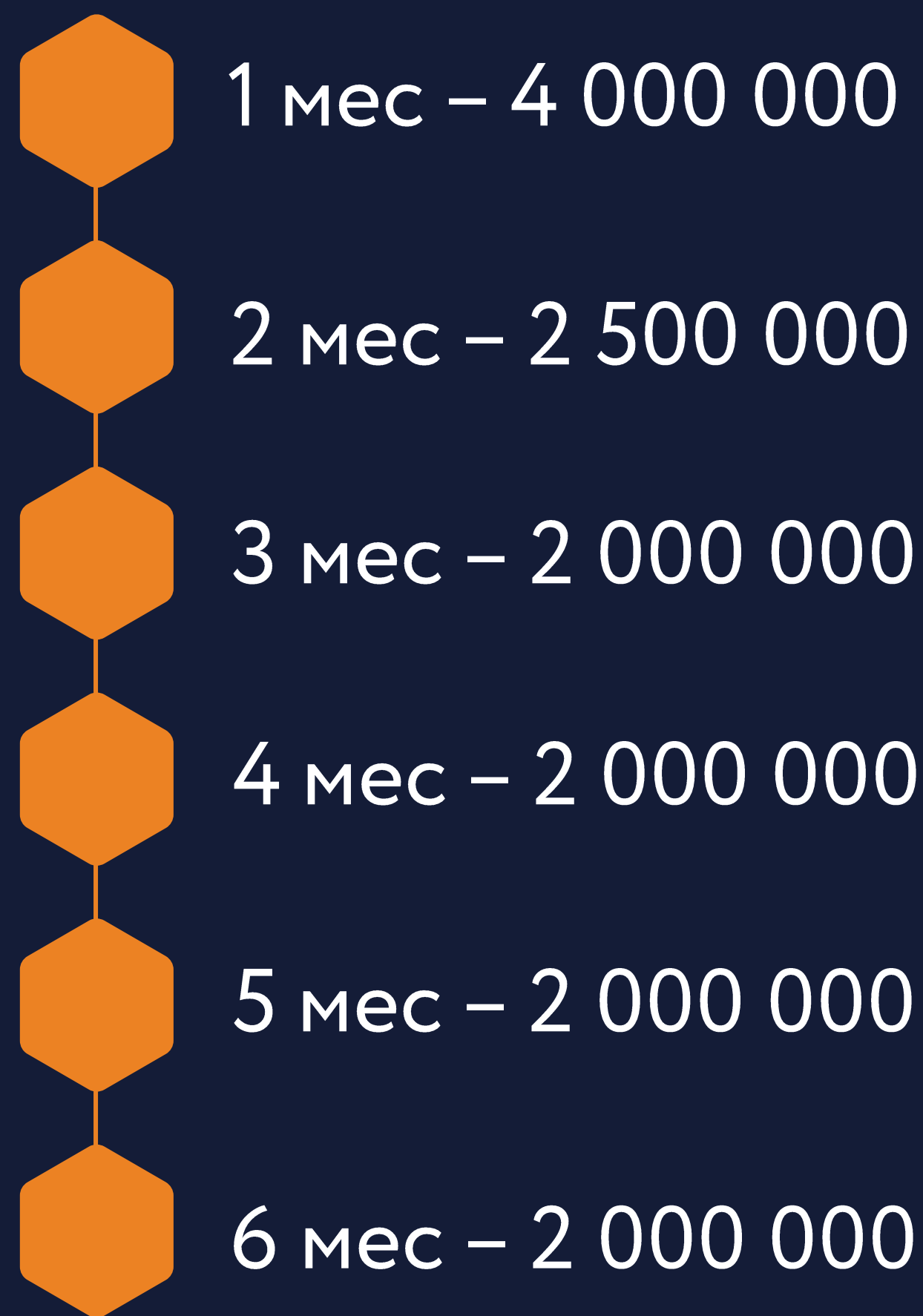
Голосовое
управление

Отчёты

ГРАФИК ПРИВЛЕЧЕНИЯ ИНВЕСТИЦИЙ

ВСЕГО ТРЕБУЕТСЯ 15 МЛН. РУБ

Зачем нам инвестиции?



НАШЕ ПРЕДЛОЖЕНИЕ

ВЫПЛАТЫ



Доля инвестора

20%



до возврата
инвестиций

60%

после возврата
инвестиций

20%



Доходность инвестора за 3 года

125 млн руб



Капитализация инвестора за 3
года

77 млн руб



РИСКИ ПРОЕКТА

Отсутствие спроса	Низкое качество сопровождения	Плохое юзабилити	Гарантия доходности
Риск минимален	Риск минимален	Риск минимален	Риск минимален
Защита высокая	Защита высокая	Защита средняя	Защита высокая
Проведены опросы, выявлены потребности, произведены первые продажи	Сопровождение выстраивается за 2 месяца до полноценного запуска. Применяются технологии тестирования и хранения базы знаний	На начальной стадии проработка архитектуры и дизайна	Гарантировать прибыль не может никто. Однако есть финансовая модель. Заявленная доходность рассчитана и может быть исполнена при худших сценариях

ГАРАНТИИ ИНВЕСТОРУ



12 ЛЕТ НА РЫНКЕ



ЕЖЕМЕСЯЧНЫЕ ПЛАТЕЖИ, КОНТРОЛЬ
СОСТОЯНИЯ



ПРИОБРЕТАЕМОЕ СЕРВЕРНОЕ
ОБОРУДОВАНИЕ НА БАЛАНСЕ
ИНВЕСТОРА

ЕСЛИ ВЫ ЗАИНТЕРЕСОВАНЫ В ТОМ, ЧТОБЫ
ВАШ СТАРТАП ВЫЖИЛ, СФОКУСИРУЙТЕСЬ
НА СОЗДАНИИ ПРОДУКТА, А НЕ НА
БОЛТОВНЕ О НЕМ

РАЙАН ФРЕЙТАС



Лэндинг



На android

Муравей Сергей
+7 (906)870-33-35



sergei@itc174.ru