




все
активные
туры

всеактивныетуры.рф

Агрегатор активных туров
по России

 [allactivetours](#)

 +7 908 874-40-30

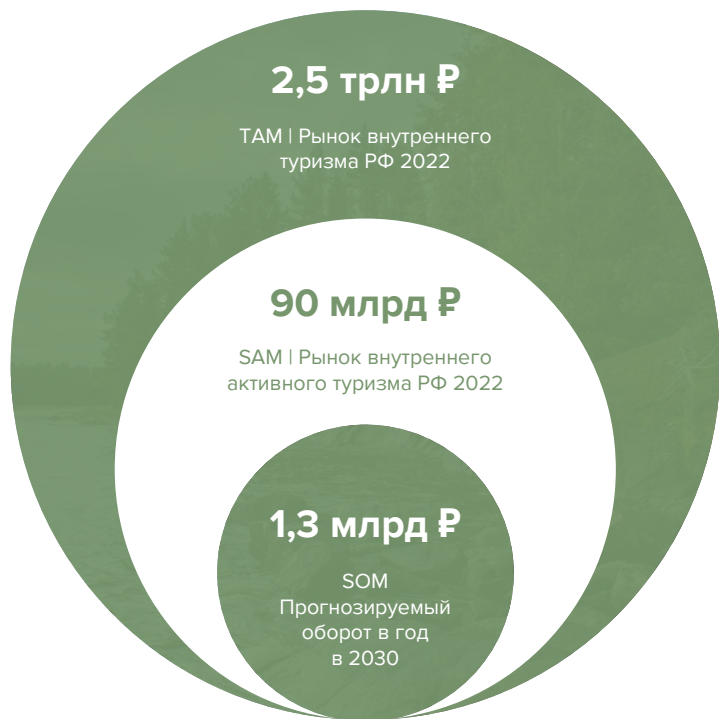
 EOshibkov@sial-gis.ru

350+ туров по Алтаю

80+ туров по Байкалу
115 туров по другим регионам РФ

55+ туров по Карелии

Спрос россиян на внутренний туризм растет с 2020 года



Драйверы роста

■ «Переток» денег

из внешнего туризма

■ Нацпроект

к 2030 увеличить в 2 раза число поездок граждан по России

■ Рост спроса на ЗОЖ

активные туры в 2 раза популярнее чем в 2019

■ Рост числа «белых» организаторов

«Серые» организаторы начинают работать «в белую»

Проблема

Как выбрать активный тур из множества вариантов?



Сложно выбрать
между близкими турами



Время тратится
на изучение неактуальных
предложений



Проблема

Как выбрать активный тур из множества вариантов?



Сложно выбирать
между близкими турами



Время тратится
на изучение неактуальных
предложений



Использовать агрегатор туров!



легко выбирать
и сравнивать туры



только туры от официальных
организаторов
с регистрацией в Ростуризме



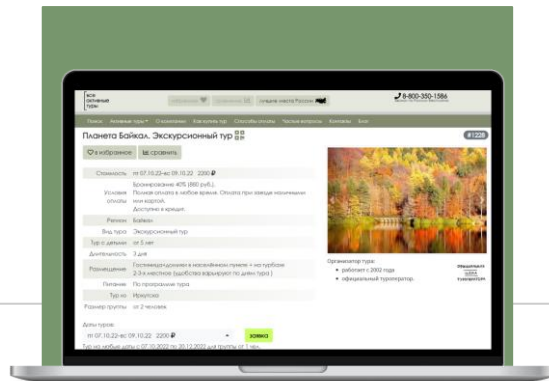
быстро оплатить
тур онлайн

Мы создали агрегатор активных туров



Организатор тура

получает дополнительный канал продвижения без роста затрат



всеактивныетуры.рф

зарабатываем на комиссии 10-20% от стоимости тура



Турист

сокращает затраты времени и сил на выбор и покупку тура

Конкуренция

Рынок агрегаторов в России только формируется

все
активные
туры



Туров
по России

610

1714

194

175

844

906

714

Туров
по Алтаю

367

157

17

26

142

240

69

Сравнение туров



Карта каждого
тура



Параметров для
подбора тура

10

6

7

4

8

6

5

Технологии

Курс на технологическое развитие платформы

2023

- Интеграция с сервисами продажи авиа и ж/д билетов
- Автоматизация процесса бронирования с операторами

2024

Разработка мобильного приложения

2025

Собственная CRM и технология коммуникаций: Турист – Агент – Оператор

Делаем продажи туров по Алтаю благодаря качественному SEO-трафику



7 млн ₽

оборот с начала туристического
сезона 2020 (128 туров)

1 млн ₽

КОМИССИОННЫЙ ДОХОД
с начала туристического
сезона 2020

Задача — максимально быстро загрузить туры по всей России и выйти в другие страны

1 млн ₽

расходы на загрузку
1 региона

0,5 млн ₽

расходы на поддержание
1 региона в год

2023

Байкал, Карелия,
Урал, Хакасия,
Мурманская обл.
(Кольский п-ов)

2024

Якутия, Камчатка,
Чукотка

2025

Сахалин, Курилы,
Шантарские о-ва,
плато Путорана

2026

Крым, Дагестан,
Ингушетия, Чечня

2027

Домбай, Архыз,
Северная Осетия

2028

КЧР, КБР,
Черноморское
побережье Кавказа,
Адыгея

2029

Калмыкия,
Астраханская обл,
Тюменская обл.

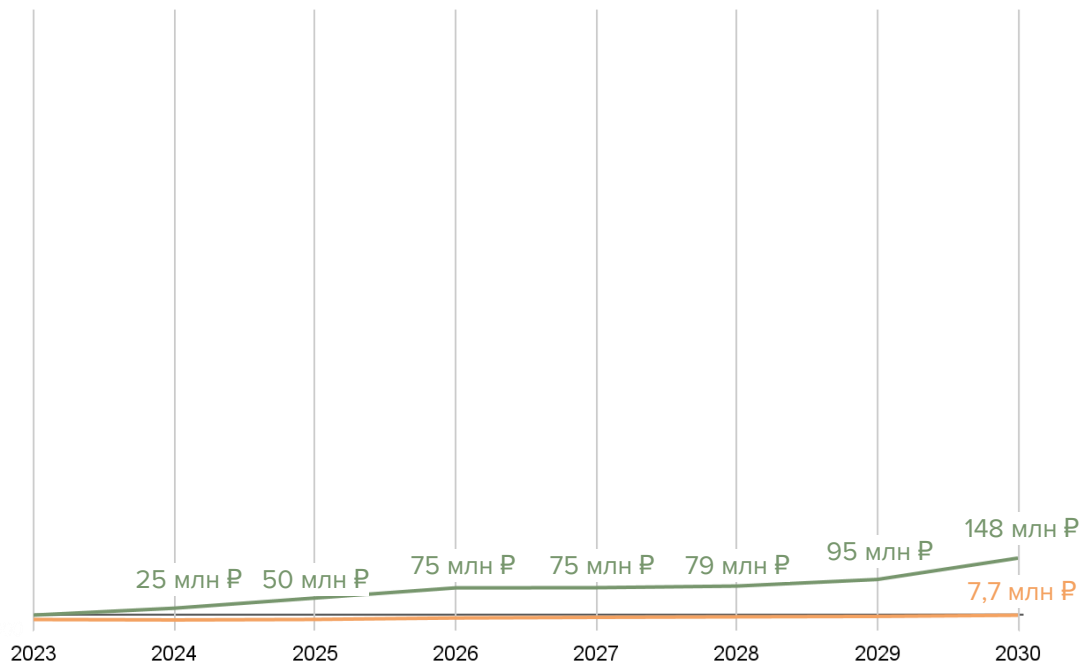
2030

СПб, Золотое
кольцо России,
Круизы по рекам

2030...

Подключение внешних регионов: Азия,
Латинская Америка и т.д.

Вариант 1: развиваться самостоятельно и выйти на оборот 148 млн ₽ к 2030 году



148 млн ₽

оборот в 2030

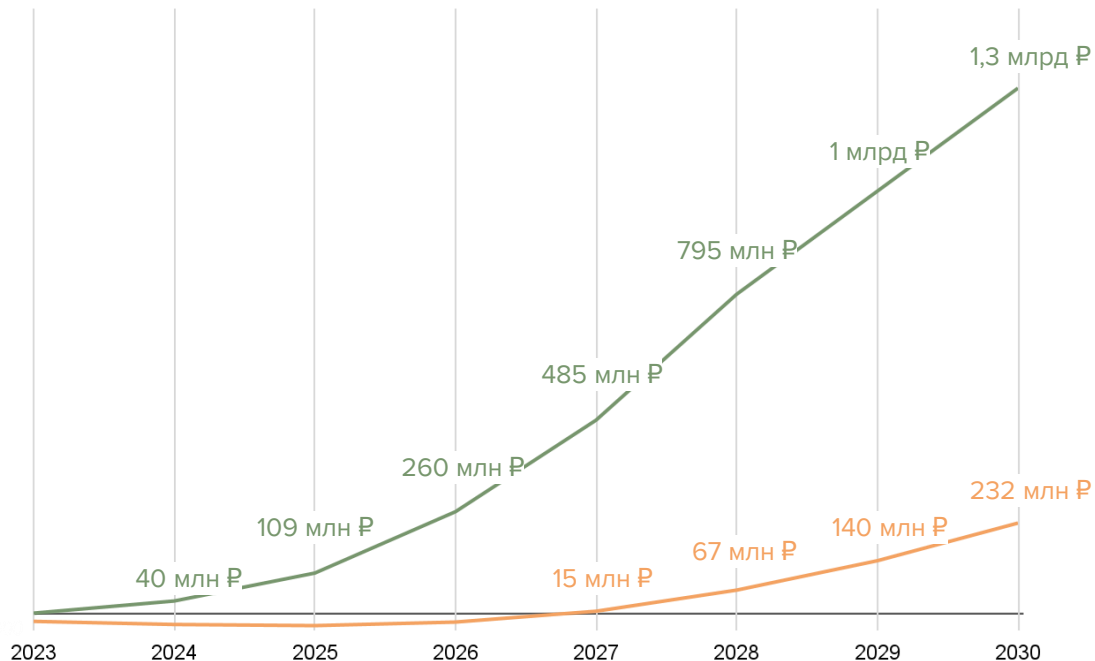
7,7 млн ₽

баланс нарастающим итогом
в 2030

2 года

выход на окупаемость

Вариант 2: привлечь инвестора и выйти на оборот 1,3 млрд ₹ к 2030 году



1,3 млрд ₹

оборот в 2030

232 млн ₹

баланс нарастающим итогом
в 2030

4 года

выход на окупаемость

Расчеты главных финансовых показателей до 2030 года

	2023	2024	2025	2026	2027	2028	2029	2030
Регионов	6	9	12	15	18	21	24	27
Трафик прогнозный	37 000	143 000	387 000	923 000	1 723 000	2 823 000	3 723 000	4 623 000
Число сделок	185	715	1 935	4 615	8 615	14 115	18 615	23 115
Обороты, ₽	10 421 050	40 275 950	108 998 550	259 962 950	485 282 950	795 097 950	1 048 582 950	1 302 067 950
Доход грязными (комиссия), ₽	1 146 316	4 430 355	11 989 841	28 595 925	53 381 125	87 460 775	115 344 125	143 227 475
Затраты отдел продаж, ₽	667 185	1 334 370	2 582 006	6 158 118	11 495 598	18 834 633	24 839 298	30 843 963
Затраты на загрузку и поддержку регионов, ₽	10 333 193	10 723 062	12 217 461	13 711 860	15 206 259	16 700 658	18 195 057	19 689 456
Баланс по году, ₽	- 9 854 063	- 7 627 078	- 2 809 626	8 725 947	26 679 268	51 925 484	72 309 770	92 694 056
Нарастающим итогом, ₽	- 9 854 063	- 17 481 140	- 20 290 766	- 11 564 820	15 114 448	67 039 932	139 349 702	232 043 758
Запрос инвестиций, ₽	10 000 000	8 000 000	3 000 000					

Предложение инвестору

Привлекаем 21 млн ₽ за долю 20%



Направление инвестиций

- ✓ Масштабирование на другие регионы
- ✓ Технологическое развитие проекта
- ✓ Разработка мобильного приложения (ФОТ, налоги, аренда, накладные расходы)



Вид финансирования

Конвертируемый займ
или продажа доли



Срок инвестирования от 4 до 6 лет

Доходность 200% (42% годовых)

Поквартальные транши в течение 3-х лет

Возврат инвестиций в период с 2026 по 2028 годы

С 2029 возможен обрытый выкуп доли

Привлекаем 21 млн. ₽ траншами от 1 млн. ₽

	Ноябрь 2022	Февраль-ноябрь 2023	Февраль-ноябрь 2024
Суммарный объём привлекаемых инвестиций в календарном году	3 000 000 ₽	10 000 000 ₽	8 000 000 ₽
Доля в компании	4%	10%	5%
Возврат инвестиций, годы		2026 - 2028	
Срок инвестиций, лет	6	5	4
Суммарная доходность, %	295%	222%	138%
Среднегодовая доходность, %	49%	44%	35%
Выход инвестора		С 2029 года возможен обратный выкуп	
Порог входа (минимальный транш от одного инвестора)	1 500 000 ₽	1 000 000 ₽	1 000 000 ₽

Евгений Ошибков
Основатель



- Управлял туристическим бизнесом с 2013
- Единственный проект Евгения — всеактивныетур.рф

Команда

Команда с налаженными бизнес-процессами



Сергей | Продажи

Руководит продажами и подключением туроператоров



Михаил | Фронтенд

Разрабатывает интерфейс и интегрирует сторонние сервисы



Валерий | Бэкенд

Проектирует базы данных



Андрей | Картография

Строит карты маршрутов



Дарья | Дизайн и СММ

Разрабатывает дизайн сайта и ведет социальные сети

**Привлекаем инвестора на 21 млн ₽,
чтобы в 2030 году выйти
на оборот 1,3 млрд ₽**

- ✓ Главный драйвер — растущий рынок внутреннего активного туризма
- ✓ Развивающийся рынок агрегаторов
- ✓ Знаем, как занять долю рынка технически и с точки зрения продвижения
- ✓ Хорошо понимаем, как устроен рынок туризма и как работает турбизнес (опыт с 2013 года)

Евгений Ошибков

Основатель



+7 908 874-40-30

E0shibkov@sial-gis.ru